

Årsredovisning för

# AnaMar Medical AB

556555-7781

Räkenskapsåret

**2006-01-01 - 2006-12-31**

<b>Innehållsförteckning:</b>	<b>Sida</b>
Förvaltningsberättelse	1
Resultaträkning	3
Balansräkning	4
Ställda säkerheter och ansvarsförbindelser	5
Redovisningsprinciper och bokslutskommentarer	6
Noter	8
Underskrifter	11

## Förvaltningsberättelse

Styrelsen och verkställande direktören för AnaMar Medical AB, 556555-7781 får härmed avge årsredovisning för 2006.

### Allmänt om verksamheten

AnaMar Medical AB är ett innovativt biomedicinskt företag baserat på en världsunik teknik- och kunskapsplattform som byggts upp vid Lunds Universitet under de senaste 20 åren.

Den unika kompetens och det strukturkapital som utvecklats i företaget möjliggör också inflöde av projektidéer från andra håll. Ett samarbetsavtal, ingånget med AcurePharma i april 2005 och utökat i februari 2007, har givit AnaMar rätten att utveckla fyra nya läkemedelskandidater i tillägg till den egna portföljen.

AnaMar har fokus på medicinska problem inom området ledsjukdomar med broskpåverkan och syftar primärt till att utveckla nya läkemedelskoncept som kan erbjudas biotech-/läkemedelsindustrin i långsiktiga partnerskap.

Parallellt med detta utvecklas nya biomarkörtest som erbjuds såväl rutinsjukvården som den forskande industrin. AnaMars tester breddar användarnas beslutsunderlag vid såväl kliniska som forskningsrelaterade frågeställningar.

#### Ägarförhållanden

Antalet aktier uppgick per 2006-12-31 till 1.661.485, vilket ger ett aktiekapital om 3.322.970 SEK.

Under år 2006 gavs nya konvertibla skuldebrev om tillhoppa 20,4 MSEK ut och 28,8 MSEK konverterades till aktier enligt nedan:

	<i>Belopp</i>	<i>Aktier</i>
Konvertibla lån per 2005-12-31	18 400 000	275 641
Utgivna under 2006	20 400 000	313 845
Konverterade under 2006	-28 800 000	-443 076
<b>Konvertibla lån per 2006-12-31</b>	<b>10 000 000</b>	<b>146 410</b>

Vid full konvertering blir ägarandelarna som följer:

Koncentra Holding AB:	59.13% (1.299.676 aktier)
LinkMed AB:	22.24% (488.762 aktier)
Övriga:	18.63% (409.574 aktier)
<b>Summa:</b>	<b>100,00% (2.198.012 aktier)</b>

*Förhållanden som inte redovisats i balansräkningen, resultaträkningen eller noterna men som är viktiga för bedömning av företagets resultat och ställning.*

Huvudägaren, Koncentra Holding AB, har genom ett villkorat finansieringsåtagande garanterat de kapitaltillskott företaget behöver under perioden 2007 - 2008. Styrelsen har, vid sitt möte den 14 december 2006, beslutat att acceptera detta förslag till kapitaltäckningsgaranti.

Företagets ekonomiska ställning, och verksamhet, är därigenom garanterad.

*Händelser av väsentlig betydelse för företaget som inträffat under räkenskapsåret eller efter dess slut.*

Bolagets egna kapital är som framgår av balansräkningen negativt. Det egna kapitalet återställdes vid en bolagsstämma den 10 januari 2007, då det togs beslut om en nyemission om 13 Mkr, vilken har genomförts och registrerats hos Bolagsverket den 14 februari 2007.

#### Forskning - Läkemedel

Samarbetsavtalet med AcurePharma, tecknat den 1 april 2005, utökades i februari 2007 och omfattar nu fyra läkemedelsprojekt.

Företaget är nu i diskussion med ett stort antal potentiella partners för det mest avancerade projektet, melanocortin-receptor-agonister för behandling av inflammatoriska tillstånd såsom reumatoid artrit. Parallellt med denna aktivitet förs strategiska diskussioner om värdet av att genomföra Fas I- och Fas IIa-studier i egen regi.

#### Forskning - Biomarkörer

Två nya patent-ansökningar har lämnats in i syfte att skydda nya upptäckter från Lunds Universitet. Utveckling av dessa projekt pågår.

#### Organisation och marknad

Bolagets organisationsnummer är 556555-7781. Bolaget registrerades hos (dåvarande) Patent- och registreringsverket 1998-05-06 och har sedan dess bedrivit FoU och försäljning av biomarkörer och läkemedelskandidater. Bolagets associationsform regleras av aktiebolagslagen (2005:551).

Företagets enhet för FoU finns i forskarbyn Ideon i Lund, medan funktionerna Ledning, Ekonomi och Marknadsföring finns i Göteborg. Egen organisation är, i enlighet med styrelsens instruktion, liten och kompletteras av ett brett externt nätverk av konsulter. Företaget har idag totalt tio anställda.

### Ekonomisk översikt

<i>kkr</i>	2006-12-31	2005-12-31	2004-12-31	2003-12-31
Nettoomsättning	2 290	3 118	2 652	1 705
Resultat efter finansiella poster	-41 215	-30 812	-20 957	-10 670
Balansomslutning	23 165	29 244	30 891	32 406
Medelantal anställda	13	14	12	7

### Verksamhet inom forskning och utveckling

Produktutveckling är avgörande för företagets verksamhet och kommer att bedrivas i samma takt som tidigare år.

### Disposition av bolagets vinst eller förlust

	<i>Belopp i kr</i>
Styrelsen och verkställande direktören föreslår att till förfogande stående medel:	
överkursfond	31 086 461
balanserad förlust	-77 287 791
årets resultat	-41 214 898
Totalt	-87 416 228
behandlas enligt följande:	
balanseras i ny räkning	-87 416 228
varav till överkursfond	31 086 461

Vad beträffar företagets resultat och ställning i övrigt, hänvisas till efterföljande resultat- och balansräkningar med tillhörande bokslutskommentarer.

## Resultaträkning

<i>Belopp i kr</i>	<i>Not</i>	<i>2006-01-01- 2006-12-31</i>	<i>2005-01-01- 2005-12-31</i>
Nettoomsättning		2 290 072	3 118 435
Aktiverat arbete för egen räkning		1 051 995	2 702 498
Övriga rörelseintäkter		157 727	71 849
		<u>3 499 794</u>	<u>5 892 782</u>
<b>Rörelsens kostnader</b>			
Handelsvaror		-1 120 171	-1 451 557
Övriga externa kostnader	1,2	-14 847 787	-12 638 872
Personalkostnader	3	-11 266 341	-11 590 102
Av/nedskrivningar av materiella och immateriella anläggningstillgångar	4	-8 740 211	-8 751 546
Övriga rörelsekostnader		-35 163	-18 375
<b>Rörelseresultat</b>		<u>-32 509 879</u>	<u>-28 557 670</u>
<b>Resultat från finansiella poster</b>			
Ränteintäkter och liknande resultatposter		154 819	13 136
Räntekostnader och liknande resultatposter	5	-8 859 838	-2 267 918
<b>Resultat efter finansiella poster</b>		<u>-41 214 898</u>	<u>-30 812 452</u>
<b>Resultat före skatt</b>		<u>-41 214 898</u>	<u>-30 812 452</u>
<b>Årets resultat</b>		<u>-41 214 898</u>	<u>-30 812 452</u>

✓

## Balansräkning

<i>Belopp i kr</i>	<i>Not</i>	<i>2006-12-31</i>	<i>2005-12-31</i>
<b>TILLGÅNGAR</b>			
<b>Anläggningstillgångar</b>			
<b><i>Immateriella anläggningstillgångar</i></b>			
Balanserade utgifter för utvecklingsarbeten	6	12 387 308	19 013 749
Patent	6	20 000	25 000
		<u>12 407 308</u>	<u>19 038 749</u>
<b><i>Materiella anläggningstillgångar</i></b>			
Inventarier, verktyg och installationer	7	549 929	773 426
		<u>549 929</u>	<u>773 426</u>
<b>Summa anläggningstillgångar</b>		<u>12 957 237</u>	<u>19 812 175</u>
<b>Omsättningstillgångar</b>			
<b><i>Varulager mm</i></b>			
Råvaror och förnödenheter		587 742	1 005 500
		<u>587 742</u>	<u>1 005 500</u>
<b><i>Kortfristiga fordringar</i></b>			
Kundfordringar		154 257	430 764
Övriga fordringar		1 017 155	819 443
Förutbetalda kostnader och upplupna intäkter		478 843	522 019
		<u>1 650 255</u>	<u>1 772 226</u>
<b>Kassa och bank</b>		7 969 774	6 654 429
<b>Summa omsättningstillgångar</b>		<u>10 207 771</u>	<u>9 432 155</u>
<b>SUMMA TILLGÅNGAR</b>		<u>23 165 008</u>	<u>29 244 330</u>

## Balansräkning

<i>Belopp i kr</i>	<i>Not</i>	<i>2006-12-31</i>	<i>2005-12-31</i>
<b>EGET KAPITAL OCH SKULDER</b>			
<b><i>Eget kapital</i></b>	<b>8</b>		
<i>Bundet eget kapital</i>			
Aktiekapital (1 661 485 aktier)		3 322 970	2 216 742
Reservfond		77 344 388	77 344 388
		80 667 358	79 561 130
<i>Fritt eget kapital</i>			
Överkursfond		31 086 461	-
Balanserad förlust		-77 287 791	-46 475 339
Årets resultat		-41 214 898	-30 812 452
		-87 416 228	-77 287 791
<b>Summa eget kapital</b>		-6 748 870	2 273 339
<b><i>Långfristiga skulder</i></b>			
Konvertibla lån, koncernföretag	9	2 000 000	17 000 000
Konvertibla lån, övriga	9	8 000 000	1 400 000
Övriga långfristiga skulder	10	1 560 563	1 788 559
		11 560 563	20 188 559
<b><i>Kortfristiga skulder</i></b>			
Leverantörsskulder		1 260 902	402 823
Skulder till koncernföretag		13 000 000	-
Skatteskulder		567 209	279 493
Övriga skulder	10	581 194	787 481
Upplupna kostnader och förutbetalda intäkter	11	2 944 010	5 312 635
		18 353 315	6 782 432
<b>SUMMA EGET KAPITAL OCH SKULDER</b>		23 165 008	29 244 330

## Ställda säkerheter och ansvarsförbindelser

		<i>2006-12-31</i>	<i>2005-12-31</i>
<i>Säkerhet för skuld till koncernföretag</i>	12		
Företagsinteckningar		7 500 000	7 500 000
<b>Summa</b>		<b>7 500 000</b>	<b>7 500 000</b>

*Övriga ställda panter och säkerheter* Inga Inga

*Ansvarsförbindelser* Inga Inga

## Redovisningsprinciper och bokslutskommentarer

Belopp i kr om inget annat anges

### Allmänna redovisningsprinciper

Årsredovisningen har upprättats i enlighet med årsredovisningslagen och Bokföringsnämndens allmänna råd förutom redovisning av forsknings- och utvecklingskostnader, där Redovisningsrådets rekommendation nr 15 har tillämpats.

### Värderingsprinciper m m

Tillgångar, avsättningar och skulder har värderats till anskaffningsvärden om inget annat anges nedan.

### Redovisning av intäkter

Intäktsredovisning sker i enlighet med BFNAR 2003:3 Intäkter.

Som inkomst redovisar bolaget det verkliga värdet av vad som erhållits eller kommer att erhållas. Bolaget redovisar därför inkomst till nominellt värde (fakturabelopp) om bolaget får ersättningen i likvida medel direkt vid leverans. Avdrag görs för lämnade rabatter. Inkomsten från bolagets försäljning av varor redovisas som intäkt när följande villkor är uppfyllda; de väsentliga risker och förmåner som är förknippade med varornas ägande har överförts till köparen, bolaget behåller inte något engagemang i den löpande förvaltningen och utövar inte heller någon reell kontroll över de varor som sålts, inkomsten kan beräknas på ett tillförlitligt sätt, det är sannolikt att de ekonomiska fördelar som bolaget ska få av transaktionen kommer att tillfalla bolaget, och de utgifter som uppkommit eller som förväntas uppkomma till följd av transaktionen kan beräknas på ett tillförlitligt sätt.

Ränta, royalty och utdelning redovisas som intäkt när det är sannolikt att bolaget kommer att få de ekonomiska fördelar som är förknippade med transaktionen samt att inkomsten kan beräknas på ett tillförlitligt sätt. Ränteintäkter redovisas med tillämpning av den räntesats som ger en jämn avkastning för tillgången i fråga. Royaltyintäkter periodiseras i enlighet med den aktuella överenskommelsens ekonomiska innebörd. Utdelningsintäkt redovisas när aktieägarens rätt att få utdelning bedöms som säker.

### Kostnader för forskning och utveckling

Utgifter för forskning och utveckling redovisas enligt RR 15 Immateriella tillgångar. Rekommendationen innebär bland annat att en immateriell tillgång redovisas endast när tillgången är identifierbar, kontroll innehas över tillgången och att den förväntas ge framtida ekonomiska fördelar.

Tillkommande utgifter

Tillkommande utgifter för en immateriell tillgång läggs till anskaffningsvärdet endast om de ökar de framtida ekonomiska fördelarna. Alla andra utgifter kostnadsförs när de uppkommer.

### Varulager

Varulagret, värderat enligt Bokföringsnämndens allmänna råd BFNAR 2000:3 är upptaget till det lägsta av anskaffningsvärdet enligt först in- först ut- principen, respektive verkligt värde.

### Avskrivningsprinciper för anläggningstillgångar

Avskrivningar enligt plan baseras på ursprungliga anskaffningsvärden minskat med beräknat restvärde och avskrivning sker över tillgångens beräknade nyttjandeperiod. Nedskrivning sker vid bestående värdenedgång.



Följande avskrivningstider tillämpas:

<i>Anläggningstillgångar</i>	<i>År</i>
Immateriella anläggningstillgångar:	
-Balanserade utgifter för FoU o liknande	5
Materiella anläggningstillgångar:	
-Inventarier, verktyg och installationer	5

### ***Fordringar***

Fordringar är redovisade till anskaffningsvärde minskat med eventuell nedskrivning.

### ***Fordringar och skulder i utländsk valuta***

Fordringar och skulder i utländsk valuta har omräknats till balansdagens kurs i enlighet med Redovisningsrådets rekommendation nr 8. Kursdifferenser på rörelsefordringar och rörelseskulder ingår i rörelseresultatet.

### ***Leasing - leasetagare***

Leasingavtal redovisas enligt BFNAR 2000:4. Samtliga leasingavtal redovisas som operationella i enlighet med dessa regler.

Operationell leasing innebär att leasingavgiften kostnadsförs över löptiden med utgångspunkt från nyttjandet, vilket kan skilja sig åt från vad som de facto erlagts som leasingavgift under året.

### **Koncernuppgifter**

Företaget är dotterföretag till Koncentra Holding AB, org nr 556649-6930 med säte i Stockholm. Koncentra Holding AB ingår i en koncern där Alestra Ltd VAT- nr 835910912 med säte i London, upprättar koncernredovisning för den största koncernen. Det utländska moderföretagets koncernredovisning finns att tillgå hos Alestra Ltd.

Ingen handel med koncernföretag har skett under året.

## Noter

### Not 1 Arvode och kostnadsersättning till revisorer

	2006-01-01- 2006-12-31	2005-01-01- 2005-12-31
<i>KPMG Bohlins AB</i>		
Revisionsarvode	183 500	85 000
Övriga uppdrag	-	-
<b>Summa</b>	<b>183 500</b>	<b>85 000</b>

Med revisionsuppdrag avses granskning av årsredovisningen och bokföringen samt styrelsens och verkställande direktörens förvaltning, övriga arbetsuppgifter som det ankommer på bolagets revisor att utföra samt rådgivning eller annat biträde som föranleds av iakttagelser vid sådan granskning eller genomförandet av sådana övriga arbetsuppgifter. Allt annat är övriga uppdrag.

### Not 2 Leasingavgifter avseende operationell leasing

	2006-01-01- 2006-12-31	2005-01-01- 2005-12-31
<i>Tillgångar som innehas via operationella leasingavtal</i>		
Räkenskapsårets leasingkostnader exklusive lokalhyror	585 512	373 481
Avtalade framtida leasingavgifter	810 419	533 299

### Not 3 Anställda och personalkostnader

#### *Medelantalet anställda*

	2006-01-01- 2006-12-31	2005-01-01- 2005-12-31
Män	6	5
Kvinnor	7	9
<b>Totalt</b>	<b>13</b>	<b>14</b>

#### *Löner, andra ersättningar och sociala kostnader*

	2006-01-01- 2006-12-31	2005-01-01- 2005-12-31
Styrelse och VD	1 884 269	1 112 219
(varav tantiem)	(496 800)	-
Övriga anställda	5 969 229	5 455 256
<b>Summa</b>	<b>7 853 498</b>	<b>6 567 475</b>
Sociala kostnader (varav pensionskostnader)	3 866 896 1 166 408	5 008 360 2 337 438

Av företagets pensionskostnader avser 300 600 (fg år 300 600) gruppen styrelse och VD

#### *Sjukfrånvaro*

	2006-12-31
Total sjukfrånvaro som en andel av ordinarie arbetstid	1%
Andel av den totala sjukfrånvaron som avser sammanhängande sjukfrånvaro på 60 dagar eller mer	-

↙

#### Not 4 Avskrivningar av materiella och immateriella anläggningstillgångar

	2006-01-01- 2006-12-31	2005-01-01- 2005-12-31
Immateriella anläggningstillgångar, utveckling	8 446 125	8 439 177
Inventarier, verktyg och installationer	294 086	312 369
<b>Summa</b>	<b>8 740 211</b>	<b>8 751 546</b>

#### Not 5 Räntekostnader och liknande resultatposter

	2006-01-01- 2006-12-31	2005-01-01- 2005-12-31
Räntekostnader, koncernföretag	786 582	1 885 834
Räntekostnader, övriga	673 256	382 084
Avgifter finansieringsgaranti	7 400 000	
<b>Summa</b>	<b>8 859 838</b>	<b>2 267 918</b>

#### Not 6 Balanserade utgifter för utvecklingsarbeten

	2006-12-31	2005-12-31
Ackumulerade anskaffningsvärden:		
-Vid årets början	57 500 921	54 773 424
-Årets aktiveringar	1 814 684	2 727 498
	59 315 605	57 500 922
Ackumulerade avskrivningar enligt plan:		
-Vid årets början	-22 759 634	-14 845 457
-Årets avskrivning enligt plan	-7 500 251	-7 914 176
	-30 259 885	-22 759 633
Ackumulerade nedskrivningar:		
-Vid årets början	-15 702 538	-15 177 538
-Årets nedskrivningar	-945 874	-525 000
	-16 648 412	-15 702 538
<b>Redovisat värde vid årets slut</b>	<b>12 407 308</b>	<b>19 038 751</b>

#### Not 7 Inventarier, verktyg och installationer

	2006-12-31	2005-12-31
Ackumulerade anskaffningsvärden:		
-Vid årets början	1 960 056	1 657 725
-Nyanskaffningar	70 589	302 331
	2 030 645	1 960 056
Ackumulerade avskrivningar enligt plan:		
-Vid årets början	-1 186 630	-867 744
-Årets avskrivning enligt plan enligt anskaffningsvärden	-294 086	-318 886
	-1 480 716	-1 186 630
<b>Redovisat värde vid årets slut</b>	<b>549 929</b>	<b>773 426</b>

## Not 8 Eget kapital

	<i>Aktie- kapital</i>	<i>Reserv- fond</i>	<i>Fritt eget kapital</i>	<i>Totalt eget kapital</i>
Vid årets början	2 216 742	77 344 388	-77 287 791	2 273 339
Nyemission	1 106 228	-	31 086 461	32 192 689
Årets resultat	-	-	-41 214 898	-41 214 898
<b>Vid årets slut</b>	<b>3 322 970</b>	<b>77 344 388</b>	<b>-87 416 228</b>	<b>-6 748 870</b>

Det egna kapitalet återställdes vid en extra bolagsstämma den 10 januari 2007, då det togs beslut om en nyemission på 13 Mkr, vilken har genomförts och registrerats hos Bolagsverket den 14 februari 2007.

## Not 9 Konvertibla lån

Företaget har utelöpande lån som är konvertibla eller förenade med optionsrätt till nyteckning enligt följande:

Konvertibla skuldebrev, 10 Mkr som berättigar till utbyte mot preferensaktie med 1 röst per aktie med ett kvotvärde på 2 kronor. Övriga villkor enligt nedan.

	<i>Skuld per 2006-12-31</i>	<i>Konverterings- kurs</i>	<i>Konverterings- period t om</i>	<i>Ränta</i>
Konvertibelt lån	1 000 000	100	2007-12-31	5%
Konvertibelt lån	1 000 000	75	2007-12-31	5%
Konvertibelt lån	8 000 000	65	2010-12-31	7%
<b>Summa</b>	<b>10 000 000</b>			

## Not 10 Övriga skulder, lång- och kortfristiga

	<i>2006-12-31</i>	<i>2005-12-31</i>
Förfallotidpunkt, inom ett år från balansdagen	581 194	787 481
Förfallotidpunkt, 1-5 år från balansdagen	1 560 563	1 788 559
Förfallotidpunkt, senare än fem år från balansdagen	-	-
	<b>2 141 757</b>	<b>2 576 040</b>

## Not 11 Upplupna kostnader och förutbetalda intäkter

	<i>2006-12-31</i>	<i>2005-12-31</i>
Upplupen konvertibelränta, koncernföretag	809 917	2 792 765
Upplupen konvertibelränta, övriga	628 251	636 111
Upplupna löner och semesterlöner	508 158	446 570
Upplupna sociala avgifter	690 869	885 250
Övriga upplupna kostnader	306 815	551 939
	<b>2 944 010</b>	<b>5 312 635</b>

## Not 12 Säkerhet för skuld till koncernföretag


Som säkerhet för bolagets skulder till Koncentra Holding AB har bolaget, utöver ett företagsinteckningsbrev på 7.500.000, pantförskrivit till förmån för Koncentra Holding AB bolagets immateriella rättigheter, såsom patent, patentansökningar, varumärken, upphovsrätter etc.

Koncentra har dock åtagit sig att släppa panträtten i bolagets patent, patentansökningar och andra immateriella rättigheter när den senaste nyemissionen har registrerats i aktieboken.

K

## Underskrifter


Göteborg 2007-03-12




Staffan Encrantz  
Styrelseordförande




Owe Gårin  
Verkställande direktör




Ingemar Lagerlöf



Ingemar Aldén




Thomas Hedner



Ingemar Petersson

Torbjörn Björstrand

Min revisionsberättelse har lämnats den 19 mars 2007



Anders Lörnell  
Auktoriserad revisor



## Revisionsberättelse

Till årsstämman i AnaMar Medical AB

Org nr 556555-7781

Jag har granskat årsredovisningen och bokföringen samt styrelsens och verkställande direktörens förvaltning i AnaMar Medical AB för år 2006. Det är styrelsen och verkställande direktören som har ansvaret för räkenskapshandlingarna och förvaltningen och för att årsredovisningslagen tillämpas vid upprättandet av årsredovisningen. Mitt ansvar är att uttala mig om årsredovisningen och förvaltningen på grundval av min revision.

Revisionen har utförts i enlighet med god revisionssed i Sverige. Det innebär att jag planerat och genomfört revisionen för att med hög men inte absolut säkerhet försäkra mig om att årsredovisningen inte innehåller väsentliga felaktigheter. En revision innefattar att granska ett urval av underlagen för belopp och annan information i räkenskapshandlingarna. I en revision ingår också att pröva redovisningsprinciperna och styrelsens och verkställande direktörens tillämpning av dem samt att bedöma de betydelsefulla uppskattningar som styrelsen och verkställande direktören gjort när de upprättat årsredovisningen samt att utvärdera den samlade informationen i årsredovisningen. Som underlag för mitt uttalande om ansvarsfrihet har jag granskat väsentliga beslut, åtgärder och förhållanden i bolaget för att kunna bedöma om någon styrelseledamot eller verkställande direktören är ersättningsskyldig mot bolaget. Jag har även granskat om någon styrelseledamot eller verkställande direktören på annat sätt har handlat i strid med aktiebolagslagen, årsredovisningslagen eller bolagsordningen. Jag anser att min revision ger mig rimlig grund för mina uttalanden nedan.

Årsredovisningen har upprättats i enlighet med årsredovisningslagen och ger en rättvisande bild av bolagets resultat och ställning i enlighet med god redovisningssed i Sverige. Förvaltningsberättelsen är förenlig med årsredovisningens övriga delar.

Jag tillstyrker att årsstämman fastställer resultaträkningen och balansräkningen, behandlar förlusten enligt förslaget i förvaltningsberättelsen och beviljar styrelsens ledamöter och verkställande direktören ansvarsfrihet för räkenskapsåret.

*Som framgår av förvaltningsberättelsen och balansräkningen är bolagets egna kapital negativt. Av årsredovisningen framgår också att ägarkapital har tillförts efter balansdagen. Aktiekapitalet har därigenom återställts.*

Göteborg 2007-03-19

Anders Lörnell  
Auktoriserad revisor